

Otto er et næsehorn

0. - 3. klasse

Maneno

Du kan GRATIS læse ebogen eller lytte til lydbogen "Otto er et næsehorn" på app'en Maneno.



©Ole Lund Kirkegaard og Gyldendal

Opgaver til "Otto er et næsehorn":

- Farvelæg tegningen (0.-1. klasse).
- Find vej igennem labyrinten (1.-2. klasse).
- Tegn et dyr med den magiske blyant (0.-3. klasse).
- Skriv om det dyr, som du tegnede med den magiske blyant (2.-3. klasse).


Materialet er udarbejdet af Legoglektie.dk

**SKOLE
MÆLK
.DK**

Otto er et næsehorn

Farvelæg

På billedet er Topper, Viggo og Otto.
Farv Otto og de to venner, som du synes,
de skal se ud.



©Ole Lund Kirkegaard og Gyldendal

Materialet er udarbejdet af Legoglektie.dk

SKOLE
MÆLK
.DK

Otto er et næsehorn



©Ole Lund Kirkegaard og Gyldendal

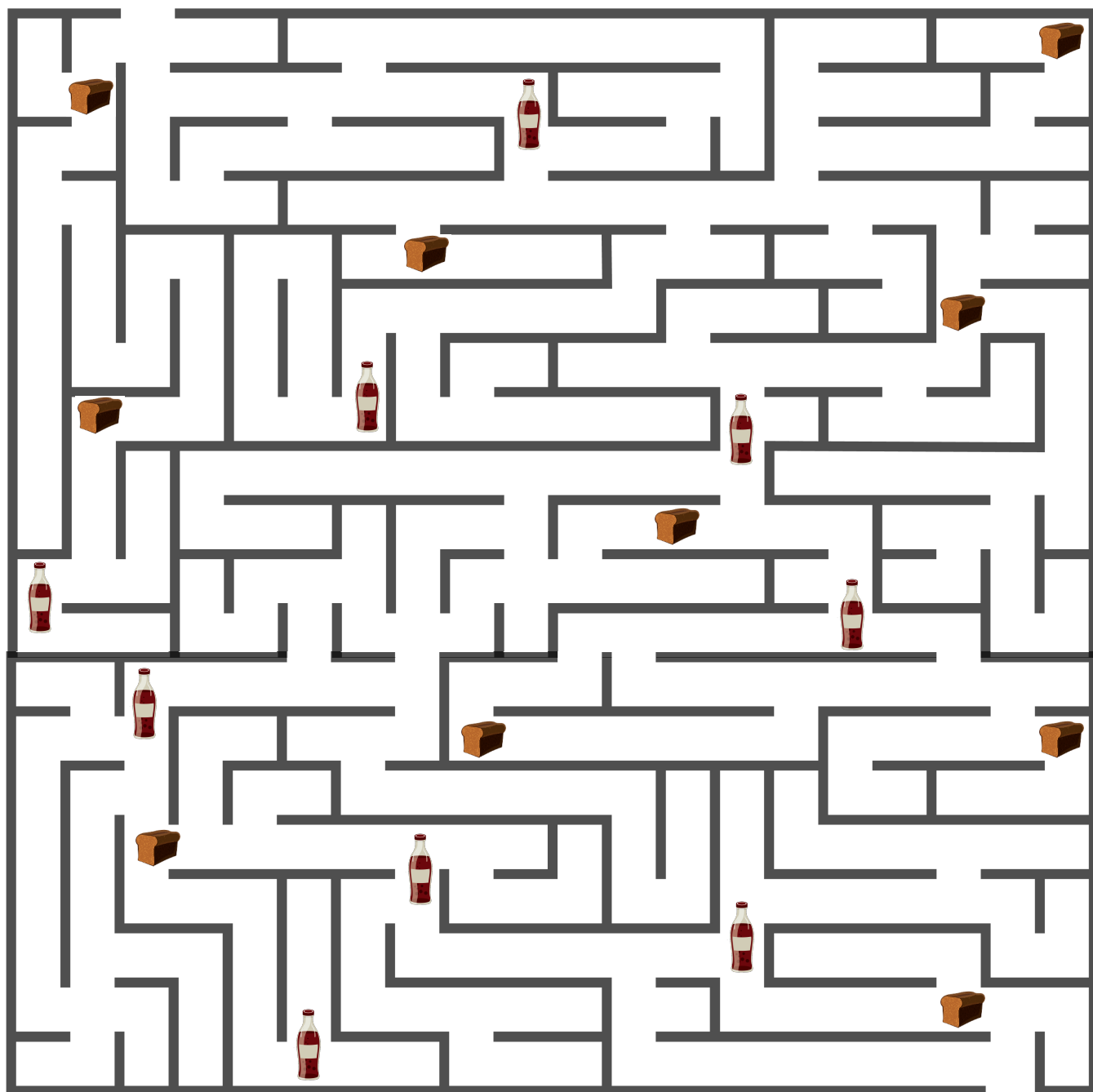
Find vej





Hjælp Topper og Viggo med at finde mad og drikke til næsehornet Otto.

Tegn vejen igennem labyrinten.

Tæl hvor meget han spiser og drikker på vejen.



Tæl og skriv tallet:



Materialet er udarbejdet af Legoglektie.dk

**SKOLE
MÆLK
.DK**

Otto er et næsehorn

Tegn

Topper har fundet en magisk blyant. Han tegner et næsehorn på væggen, og næsehornet bliver levende!

Tegn et dyr på væggen, som du ønsker, skal blive levende.



Otto er et næsehorn

Skriv

Skriv og fortæl om det dyr, som du har tegnet med den magiske blyant.

Hvor højt er dit dyr?

Hvor lever det?

Hvad spiser dit dyr?

Hvad hedder det?

Hvorfor tegnede du det dyr?

