




ORD-MOJI




ORD-MeJI




ORD-MEJI



ORD-MOJI



ORD-MOJI REGLER



2-4 spillere.

2.-3. klassestrin

FØR SPILLET

Spillet går ud på at danne sammenhængende ord i kryds og tværsform på spillepladen med bogstavlæg. Kombiner de forskellige spilleplader som I har lyst.

Saml en masse mækelæg med bogstaver så I har rigeligt til at danne mange ord. Alle lågene blandes og lægges på bordet med bogstaverne nedad. Hver spiller trækker 7 bogstavlæg.

Har man ikke låg, kan man klistre stickers på karton og bruge som brikker, eller man kan printe stickers fra edutainmenthuset.dk.

SPILLET

Den første spiller danner et ord af to eller flere bogstaver og anbringer lågene på spillepladen. Man kan skrive ord vandret eller lodret. Første ord skal bygges ud fra midten.

Spilleren tæller derefter sine point, og skriver ned på et stykke papir. Derefter trækker spilleren lige så mange nye bogstavlæg, som blev lagt ned, så spilleren igen har 7 låg.

Næste spiller lægger sit ord ned, så det passer ind i ordet, der ligger på pladen – vandret eller lodret. Bogstaver må kun røre hinanden, hvis de tilsammen danner et ord.

Et bogstav, som er lagt ned på pladen, kan ikke skiftes ud.

Man må gerne bytte et låg fra bunken, når det bliver ens tur.

Spillet kan både bruges på dansk, engelsk og andre sprog.

Spillet fortsætter, indtil alle lågene er taget op fra bordet, eller en af deltagerne har lagt alle sine låg, eller når ingen af spillerne kan danne et ord.

POINT

Hver brugt bogstav giver 1 point

Emojifelterne giver enten ekstra point eller tager point:



+1 point



+2 point



-1 point