

Juicy og frugterne

Mål med aktiviteten

Børnehaveklassen Fælles Mål:

- Eleven har viden om bogstavlydforbindelser og enkle regler for ord- og sætningdannelse.
- Eleven kan eksperimentere med at læse små tekster.

Dansk Fælles Mål:

- Eleven kan læse ord i tekster til klassetrinnet sikkert.
- Eleven har viden om ord og udtryk i instruktioner og opgaver.
- Eleven kan forbinde tekstens emne med egen viden, erfaring og ideer.

Organisering:

- Rum: Klasselokale
- Tid: 15-25 minutter

Rekvisitter: Elevmateriale: Juicy og frugterne. Findes på denmagiskemadkasse.dk
Blyanter

Forud for aktiviteten:

Print elevmaterialet, så der er et ark til hver elev.

Aktiviteten:

1. Forklar eleverne opgaven.
2. Tal om de fire frugter. Kender eleverne dem? Hvilke kan de godt lide?
3. Eleverne laver arket - de kan evt. sidde sammen to og to for at hjælpe hinanden.
4. Gennemgå opgaverne sammen på klassen til sidst.

Hvis I vil arbejde digitalt:

Lav en fælles bog i **BookCreator**, hvor eleverne finder et billede af den frugt, de er madglade for. Lad dem skrive små ord og sætninger til.





Bogen kan deles digitalt med forældrene.

BookCreator kan findes på **Skoletube**.

Juicy og frugterne



Hvilken frugt passer sætningen til?
Skriv tallet det rigtige sted.



1. Min skræl er gul.

2. Jeg har sorte kerner.

3. Min skræl er rød.

4. Jeg vokser ikke i Danmark.

5. Jeg er meget sød.

6. Jeg vokser på et træ.

7. Jeg har samme farve som Juicy.

8. Jeg er brun udenpå.